



**COLTOMONEY S.A. DE C.V. INSTITUCIÓN DE FONDOS DE PAGO ELECTRÓNICO**

PONIENTE 134, 470, NUEVA INDUSTRIAL VALLEJO, GUSTAVO A. MADERO, CIUDAD DE MÉXICO, 07700, MÉXICO

ESTADO DE FLUJOS DE EFECTIVO DEL 01 DE OCTUBRE AL 31 DE DICIEMBRE DE 2021

EXPRESADOS EN MONEDA DE PODER ADQUISITIVO DEL 31 DE DICIEMBRE 2021

(Cifras en pesos)

<u>Actividades de operación</u>		
Resultado antes de impuestos a la utilidad		(11,434,932.60)
<u>Ajustes por partidas asociadas con actividades de inversión:</u>		703,391.57
Depreciación de propiedades, mobiliario y equipo	46,229.15	
Amortizaciones de activos intangibles	657,162.42	
Pérdidas o reversión de pérdidas por deterioro de activos de larga duración	-	
Operaciones discontinuadas	-	
Resultado por venta de activos de larga duración	-	
Otros ajustes por partidas asociadas con actividades de inversión	-	
<u>Ajustes por partidas asociadas con actividades de financiamiento</u>		
Intereses asociados con préstamos bancarios y de otros organismos	-	
Intereses asociados con instrumentos financieros que califican como pasivo	-	
Intereses asociados con otros instrumentos financieros que califican como capital	-	
Otros intereses	-	
Suma		(10,731,541.03)
<u>Cambios en partidas de operación</u>		
Cambio en cuentas de margen (instrumentos financieros derivados)	-	
Cambio en inversiones en instrumentos financieros negociables (neto)	-	
Cambio en deudores por reporto (neto)	-	
Cambio en instrumentos financieros derivados (activo)	-	
Cambio en beneficios por recibir en operaciones de bursatilización	-	
Cambio en activos virtuales	27,485.33	
Cambio en cuentas por cobrar (neto)	(1,725,147.10)	
Cambio en otros activos operativos (neto)	370,692.00	
Cambio en pasivos bursátiles	-	
Cambio en colaterales vendidos	-	
Cambio en instrumentos financieros derivados (pasivo)	-	
Cambio en obligaciones en operaciones de bursatilización	-	
Cambio en otros pasivos operativos	(57,880.30)	
Cambio en instrumentos financieros derivados de cobertura (de partidas cubiertas relacionadas o	-	
Cambio en activos/pasivos por beneficios a los empleados	658,313.78	
Cambio en otras cuentas por pagar	3,426,073.56	
Cambio en otras provisiones	375,358.47	
Devoluciones de impuestos a la utilidad	-	
Pagos de impuestos a la utilidad	(1,903.43)	
Flujos netos de efectivo de actividades de operación		3,072,992.31
<u>Actividades de inversión</u>		
Cobros asociados con instrumentos financieros para cobrar o vender	-	
Pagos asociados con instrumentos financieros para cobrar o vender	-	
Cobros asociados con instrumentos financieros para cobrar principal e interés	-	
Pagos asociados con instrumentos financieros para cobrar principal e interés	-	
Cobros por disposición de activos virtuales	-	
Pagos por adquisición de activos virtuales	-	
Pagos por adquisición de propiedades, mobiliario y equipo	-	
Cobros por disposición de propiedades, mobiliario y equipo	-	
Pagos por adquisición de activos intangibles	-	
Cobros por disposición de activos intangibles	-	
Cobros asociados con instrumentos financieros derivados de cobertura (de partidas cubiertas rela	-	
Pagos asociados con instrumentos financieros derivados de cobertura (de partidas cubiertas relac	-	
Otros cobros por actividades de inversión	-	
Otros pagos por actividades de inversión	-	
Flujos netos de efectivo de actividades de inversión		
<u>Actividades de financiamiento</u>		
Cobros por la obtención de préstamos bancarios y de otros organismos	-	
Pagos de préstamos bancarios y de otros organismos	-	
Pago de pasivo por arrendamiento	-	
Cobros por emisión de acciones	-	
Pagos por reembolsos de capital social	-	
Cobros por la emisión de otros instrumentos financieros que califican como capital	-	
Pagos asociados a otros instrumentos financieros que califican como capital	-	
Pagos de dividendos en efectivo	-	
Pagos asociados a la recompra de acciones propias	-	
Cobros por la emisión de instrumentos financieros que califican como pasivo	7,800,000.00	
Pagos asociados con instrumentos financieros que califican como pasivo	-	
Pagos por intereses por pasivo por arrendamiento	-	
Otros cobros por actividades de financiamiento	-	
Otros pagos por actividades de financiamiento	-	
Flujos netos de efectivo de actividades de financiamiento		7,800,000.00
<u>Incremento o disminución neta de efectivo y equivalentes de efectivo</u>		141,451.28
<u>Efectos por cambios en el valor del efectivo y equivalentes de efectivo</u>		-
<u>Efectivo y equivalentes de efectivo al inicio del periodo</u>		1,838,587.20
<u>Efectivo y equivalentes de efectivo al final del periodo</u>		1,980,038.48

DIRECTORA DE ADMINISTRACIÓN Y FINANZAS  
CLAUDIA PONCE BECERRIL

CONTADOR  
CÉSAR LÓPEZ MUÑOZ



**COLTOMONEY S.A. DE C.V. INSTITUCIÓN DE FONDOS DE PAGO ELECTRÓNICO**

PONIENTE 134, 470, NUEVA INDUSTRIAL VALLEJO, GUSTAVO A. MADERO, CIUDAD DE MÉXICO, 07700, MÉXICO

ESTADO DE SITUACIÓN FINANCIERA AL 31 DE DICIEMBRE DE 2021


EXPRESADOS EN MONEDA DE PODER ADQUISITIVO DEL 31 DE DICIEMBRE DE 2021

(Cifras en pesos)

ACTIVO	\$	1,960,038.48	PASIVO Y CAPITAL	0.00	0.00
Efectivo y equivalentes de efectivo			Fondos de pago electrónico emitidos		
Cuentas de margen (Instrumentos financieros derivados)	-		Pasivos bursátiles		
Inversiones en Instrumentos financieros	-		Préstamos bancarios y de otros organismos		
Instrumentos financieros negociables	-		De corto plazo	0.00	
Instrumentos financieros para cobrar o vender	-		De largo plazo	0.00	0.00
Instrumentos financieros para cobrar principal e interés (valores)	-		Colaterales vendidos	0.00	
			Reportos (Solo acreedor)	0.00	
Estimación de pérdidas crediticias esperadas para Inversiones en instrumentos financieros para cobrar principal e interés (valores)	-		Instrumentos financieros derivados	0.00	
			Otros colaterales vendidos	0.00	0.00
Deudores por reporte (saldo deudor)	-		Instrumentos financieros derivados		
Instrumentos financieros derivados	-		Con fines de negociación	0.00	
Con fines de negociación	-		Con fines de cobertura	0.00	0.00
Con fines de cobertura	-		Obligaciones en operaciones de bursetilización		
Activos virtuales			Pasivo por arrendamiento		0.00
Beneficios por recibir en operaciones de bursetilización			Otras cuentas por pagar		
Cuentas por cobrar (neto)		28,552,907.43	Acreedores por liquidación de operaciones	0.00	
Activos de larga duración disponibles para su venta			Acreedores por cuentas de margen	0.00	
Activos relacionados con operaciones discontinuadas			Acreedores por colaterales recibidos en efectivo	0.00	
Pagos anticipados y otros activos		1,178,639.73	Contribuciones por pagar	2,299,223.49	
Propiedades, mobiliario y equipo (neto)		644,461.16	Cuenta global de fondos de pago electrónico	1,339,684.48	
Activos por derechos de uso de propiedades, mobiliarios y equipo (neto)			Acreedores diversos y otras cuentas por pagar	11,556,308.08	15,195,216.05
Activo por impuestos a la utilidad diferidos (neto)		13,477,418.44	Pasivos relacionados con activos disponibles para su venta		0.00
Activos intangibles (neto)		5,388,188.86	Pasivos relacionados con operaciones discontinuadas		0.00
Activos por derechos de uso de activos intangibles (neto)			Otros instrumentos que califican como pasivos		
			Obligaciones subordinadas en circulación	0.00	
			Aportaciones para futuros aumentos de capital pendientes de formalizar en asamblea de accionistas	0.00	
			Otros	0.00	0.00
			Obligaciones asociadas con el retiro de componentes de propiedades, mobiliarios y equipo		0.00
			Pasivo por impuestos a la utilidad		0.00
			Pasivo por beneficios a los empleados		1,913,556.35
			Créditos diferidos y cobros anticipados		0.00
			TOTAL PASIVO		17,108,772.41
			CAPITAL CONTABLE		
			Capital contribuido		
			Capital social	19,628,000.00	
			Aportaciones para futuros aumentos de capital formalizados en asamblea de accionistas	229,320,000.00	
			Prima en venta de acciones	0.00	
			Otros instrumentos financieros que califican como capital	0.00	248,946,000.00
			Capital ganado		
			Reservas de capital	0.00	
			Resultados Acumulados	-214,833,118.21	
			Otros resultados integrales		
			Valuación de Instrumentos financieros para cobrar o vender	0.00	
			Valuación de activos virtuales	0.00	
			Valuación de Instrumentos financieros derivados de cobertura de flujos de efectivo	0.00	
			Remediación de beneficios definidos a los empleados	0.00	0.00 -214,833,118.21
			Total capital contable		34,112,881.79
<b>TOTAL ACTIVO</b>		<b>51,221,654.20</b>	<b>TOTAL PASIVO Y CAPITAL CONTABLE</b>		<b>51,221,654.20</b>

CUENTAS DE ORDEN

Activos y pasivos contingentes  
Bienes en mandato  
Bienes en custodia o en administración  
Colaterales recibidos por la entidad  
Colaterales recibidos y vendidos por la entidad  
Otras cuentas de registro

  
DIRECTORA DE ADMINISTRACIÓN Y FINANZAS  
CLAUDIA PONCE BECERRIL

  
CONTADOR  
CÉSAR LÓPEZ MUÑOZ



**COLTOMONEY S.A. DE C.V. INSTITUCIÓN DE FONDOS DE PAGO ELECTRÓNICO**

PONIENTE 134, 470, NUEVA INDUSTRIAL VALLEJO, GUSTAVO A. MADERO, CIUDAD DE MÉXICO, 07700, MÉXICO

ESTADO DE SITUACIÓN FINANCIERA AL 30 DE NOVIEMBRE DE 2021

EXPRESADOS EN MONEDA DE PODER ADQUISITIVO DEL 30 DE NOVIEMBRE DE 2021

(Cifras en pesos)

ACTIVO	\$	2,015,738.41	PASIVO Y CAPITAL	0.00
Efectivo y equivalentes de efectivo			Fondos de pago electrónico emitidos	0.00
Cuentas de margen (Instrumentos financieros derivados)	-		Pasivos bursátiles	0.00
Inversiones en Instrumentos financieros	-		Préstamos bancarios y de otros organismos	
Instrumentos financieros negociables	-		De corto plazo	0.00
Instrumentos financieros para cobrar o vender	-		De largo plazo	0.00
Instrumentos financieros para cobrar principal e interés (valores)	-		Colaterales vendidos	0.00
			Reportos (Solo acreedor)	0.00
Estimación de pérdidas crediticias esperadas para inversiones en instrumentos financieros para cobrar principal e interés (valores)	-		Instrumentos financieros derivados	0.00
			Otros colaterales vendidos	0.00
Deudores por reporto (saldo deudor)	-		Instrumentos financieros derivados	0.00
Instrumentos financieros derivados	-		Con fines de negociación	0.00
Con fines de negociación	-		Con fines de cobertura	0.00
Con fines de cobertura	-		Obligaciones en operaciones de bursatilización	0.00
			Pasivo por arrendamiento	0.00
Activos virtuales	-		Otras cuentas por pagar	0.00
Beneficios por recibir en operaciones de bursatilización	-		Acreedores por liquidación de operaciones	0.00
Cuentas por cobrar (neto)		28,180,452.69	Acreedores por cuentas de margen	0.00
Activos de larga duración disponibles para su venta			Acreedores por colaterales recibidos en efectivo	0.00
Activos relacionados con operaciones discontinuadas			Contribuciones por pagar	2,040,318.01
Pagos anticipados y otros activos			Cuenta global de fondos de pago electrónico	1,370,246.51
Propiedades, mobiliario y equipo (neto)		1,339,087.91	Acreedores diversos y otras cuentas por pagar	9,909,920.85
Activos por derechos de uso de propiedades, mobiliarios y equipo (neto)		656,337.57	Pasivos relacionados con activos disponibles para su venta	0.00
Activo por impuestos a la utilidad diferidos (neto)		13,475,515.01	Pasivos relacionados con operaciones discontinuadas	0.00
Activos intangibles (neto)		5,607,243.10	Otros instrumentos que califican como pasivos	
Activos por derechos de uso de activos intangibles (neto)			Obligaciones subordinadas en circulación	0.00
			Aportaciones para futuros aumentos de capital pendientes de formalizar en asamblea de accionistas	0.00
			Otros	0.00
			Obligaciones asociadas con el retiro de componentes de propiedades, mobiliarios y equipo	0.00
			Pasivo por impuestos a la utilidad	0.00
			Pasivo por beneficios a los empleados	1,965,172.22
			Créditos diferidos y cobros anticipados	0.00
			<b>TOTAL PASIVO</b>	<b>15,285,657.69</b>
			<b>CAPITAL CONTABLE</b>	
			Capital contribuido	
			Capital social	19,626,000.00
			Aportaciones para futuros aumentos de capital formalizados en asamblea de accionistas	226,820,000.00
			Prima en venta de acciones	0.00
			Otros instrumentos financieros que califican como capital	0.00
			Capital ganado	246,446,000.00
			Reservas de capital	0.00
			Resultados Acumulados	-210,457,283.00
			Otros resultados integrales	0.00
			Valuación de Instrumentos financieros para cobrar o vender	0.00
			Valuación de activos virtuales	0.00
			Valuación de Instrumentos financieros derivados de cobertura de flujos de efectivo	0.00
			Remediación de beneficios definidos a los empleados	0.00
			<b>Total capital contable</b>	<b>35,988,717.00</b>
<b>TOTAL ACTIVO</b>		<b>51,274,374.69</b>	<b>TOTAL PASIVO Y CAPITAL CONTABLE</b>	<b>51,274,374.69</b>

CUENTAS DE ORDEN  
 Activos y pasivos contingentes  
 Bienes en mandato  
 Bienes en custodia o en administración  
 Cobros recibidos por la entidad  
 Colaterales recibidos y vendidos por la entidad  
 Otras cuentas de registro

DIRECTORA DE ADMINISTRACIÓN Y FINANZAS  
 CLAUDIA PONCE BECERRIL


CONTADOR  
 CÉSAR LÓPEZ MUÑOZ



**COLTOMONEY S.A. DE C.V. INSTITUCIÓN DE FONDOS DE PAGO ELECTRÓNICO**  
 PONIENTE 134, 470, NUEVA INDUSTRIAL VALLEJO, GUSTAVO A. MADERO, CIUDAD DE MÉXICO, 07700, MÉXICO  
**ESTADO DE SITUACIÓN FINANCIERA AL 31 DE OCTUBRE DE 2021**  
 EXPRESADOS EN MONEDA DE PODER ADQUISITIVO DEL 31 DE OCTUBRE DE 2021  
 (Cifras en pesos)

ACTIVO		S		PASIVO Y CAPITAL	
Efectivo y equivalentes de efectivo	-	1,923,848.09	Fondos de pago electrónico emitidos		0.00
Cuentas de margen (Instrumentos financieros derivados)	-		Pasivos bursátiles		0.00
Inversiones en Instrumentos financieros	-		Préstamos bancarios y de otros organismos		
Instrumentos financieros negociables	-		De corto plazo	0.00	
Instrumentos financieros para cobrar o vender	-		De largo plazo	0.00	0.00
Instrumentos financieros para cobrar principal e interés (valores)	-		Colaterales vendidos	0.00	
			Reportos (Solo acreedor)	0.00	
Estimación de pérdidas crediticias esperadas para Inversiones en Instrumentos financieros para cobrar principal e interes (valores)	-		Instrumentos financieros derivados	0.00	0.00
			Otros colaterales vendidos	0.00	
Deudores por reporte (saldo deudor)	-		Instrumentos financieros derivados		
Instrumentos financieros derivados	-		Con fines de negociación	0.00	
Con fines de negociación	-		Con fines de cobertura	0.00	0.00
Con fines de cobertura	-		Obligaciones en operaciones de bursatilización	0.00	
			Pasivo por arrendamiento	0.00	
Activos virtuales			Otras cuentas por pagar		
Beneficios por recibir en operaciones de bursatilización			Acreedores por liquidación de operaciones	0.00	
Cuentas por cobrar (neto)		27,264,818.13	Acreedores por cuentas de margen	0.00	
Activos de larga duración disponibles para su venta			Acreedores por colaterales recibidos en efectivo	0.00	
Activos relacionados con operaciones discontinuadas			Contribuciones por pagar	2,008,062.77	
Pagos anticipados y otros activos			Cuenta global de fondos de pago electrónico	1,298,016.26	
Propiedades, mobiliario y equipo (neto)	671,049.80		Acreedores diversos y otras cuentas por pagar	7,820,761.42	11,126,840.45
Activos por derechos de uso de propiedades, mobiliarios y equipo (neto)	-		Pasivos relacionados con activos disponibles para su venta		0.00
Activo por impuestos a la utilidad diferidos (neto)	13,475,515.01		Pasivos relacionados con operaciones discontinuadas		0.00
Activos intangibles (neto)	5,826,297.24		Otros instrumentos que califican como pasivos		
Activos por derechos de uso de activos intangibles (neto)	-		Obligaciones subordinadas en circulación	0.00	
			Aportaciones para futuros aumentos de capital pendientes de formalizar en asamblea de accionistas	0.00	
			Otros	0.00	0.00
			Obligaciones asociadas con el retiro de componentes de propiedades, mobiliarios y equipo		0.00
			Pasivo por impuestos a la utilidad		0.00
			Pasivo por beneficios a los empleados	1,275,229.63	
			Créditos diferidos y cobros anticipados	0.00	
			<b>TOTAL PASIVO</b>	<b>12,402,070.08</b>	
			<b>CAPITAL CONTABLE</b>		
			Capital contribuido		
			Capital social	19,626,000.00	
			Aportaciones para futuros aumentos de capital formalizados en asamblea de accionistas	224,820,000.00	
			Prima en venta de acciones	0.00	
			Otros instrumentos financieros que califican como capital	0.00	244,446,000.00
			Capital ganado		
			Reservas de capital	0.00	
			Resultados Acumulados	-206,291,921.82	
			Otros resultados integrales		
			Valuación de Instrumentos financieros para cobrar o vender	0.00	
			Valuación de activos virtuales	0.00	
			Valuación de instrumentos financieros derivados de cobertura de flujos de efectivo.	0.00	
			Remediación de beneficios definidos a los empleados	0.00	0.00 -206,291,921.82
			<b>Total capital contable</b>		<b>38,154,078.18</b>
<b>TOTAL ACTIVO</b>		<b>50,556,148.26</b>	<b>TOTAL PASIVO Y CAPITAL CONTABLE</b>		<b>50,556,148.26</b>

CUENTAS DE ORDEN  
 Activos y pasivos contingentes  
 Bienes en mandato  
 Bienes en custodia o en administración  
 Colaterales recibidos por la entidad  
 Colaterales recibidos y vendidos por la entidad  
 Otras cuentas de registro

  
 DIRECTORA DE ADMINISTRACIÓN Y FINANZAS  
 CLAUDIA PONCE BECERRIL

  
 CONTADOR  
 CÉSAR LÓPEZ MUÑOZ



**COLTOMONEY S.A. DE C.V. INSTITUCIÓN DE FONDOS DE PAGO ELECTRÓNICO**

PONIENTE 134, 470, NUEVA INDUSTRIAL VALLEJO, GUSTAVO A. MADERO, CIUDAD DE MÉXICO, 07700, MÉXICO

ESTADO DE FLUJOS DE EFECTIVO DEL 01 DE OCTUBRE AL 31 DE DICIEMBRE DE 2021

EXPRESADOS EN MONEDA DE PODER ADQUISITIVO DEL 31 DE DICIEMBRE 2021

(Cifras en pesos)

<b>Actividades de operación</b>		
Resultado antes de impuestos a la utilidad		(11,434,932.60)
<b>Ajustes por partidas asociadas con actividades de inversión:</b>		703,391.57
Depreciación de propiedades, mobiliario y equipo	46,229.15	
Amortizaciones de activos intangibles	657,162.42	
Pérdidas o reversión de pérdidas por deterioro de activos de larga duración	-	
Operaciones discontinuadas	-	
Resultado por venta de activos de larga duración	-	
Otros ajustes por partidas asociadas con actividades de Inversión	-	
<b>Ajustes por partidas asociadas con actividades de financiamiento</b>		-
Intereses asociados con préstamos bancarios y de otros organismos	-	
Intereses asociados con Instrumentos financieros que califican como pasivo	-	
Intereses asociados con otros Instrumentos financieros que califican como capital	-	
Otros Intereses	-	
Suma		(10,731,541.03)
<b>Cambios en partidas de operación</b>		
Cambio en cuentas de margen (Instrumentos financieros derivados)	-	
Cambio en Inversiones en Instrumentos financieros negociables (neto)	-	
Cambio en deudores por reporto (neto)	-	
Cambio en Instrumentos financieros derivados (activo)	-	
Cambio en beneficios por recibir en operaciones de bursatilización	-	
Cambio en activos virtuales	27,485.33	
Cambio en cuentas por cobrar (neto)	(1,725,147.10)	
Cambio en otros activos operativos (neto)	370,692.00	
Cambio en pasivos bursátiles	-	
Cambio en colaterales vendidos	-	
Cambio en Instrumentos financieros derivados (pasivo)	-	
Cambio en obligaciones en operaciones de bursatilización	-	
Cambio en otros pasivos operativos	(57,880.30)	
Cambio en Instrumentos financieros derivados de cobertura (de partidas cubiertas relacionadas c	-	
Cambio en activos/pasivos por beneficios a los empleados	658,313.78	
Cambio en otras cuentas por pagar	3,426,073.56	
Cambio en otras provisiones	375,358.47	
Devoluciones de Impuestos a la utilidad	-	
Pagos de Impuestos a la utilidad	(1,903.43)	
Flujos netos de efectivo de actividades de operación		3,072,992.31
<b>Actividades de Inversión</b>		
Cobros asociados con Instrumentos financieros para cobrar o vender	-	
Pagos asociados con Instrumentos financieros para cobrar o vender	-	
Cobros asociados con Instrumentos financieros para cobrar principal e interés	-	
Pagos asociados con Instrumentos financieros para cobrar principal e interés	-	
Cobros por disposición de activos virtuales	-	
Pagos por adquisición de activos virtuales	-	
Pagos por adquisición de propiedades, mobiliario y equipo	-	
Cobros por disposición de propiedades, mobiliario y equipo	-	
Pagos por adquisición de activos intangibles	-	
Cobros por disposición de activos intangibles	-	
Cobros asociados con Instrumentos financieros derivados de cobertura (de partidas cubiertas rela	-	
Pagos asociados con Instrumentos financieros derivados de cobertura (de partidas cubiertas relac	-	
Otros cobros por actividades de inversión	-	
Otros pagos por actividades de inversión	-	
Flujos netos de efectivo de actividades de Inversión		-
<b>Actividades de financiamiento</b>		
Cobros por la obtención de préstamos bancarios y de otros organismos	-	
Pagos de préstamos bancarios y de otros organismos	-	
Pago de pasivo por arrendamiento	-	
Cobros por emisión de acciones	-	
Pagos por reembolsos de capital social	-	
Cobros por la emisión de otros Instrumentos financieros que califican como capital	-	
Pagos asociados a otros Instrumentos financieros que califican como capital	-	
Pagos de dividendos en efectivo	-	
Pagos asociados a la recompra de acciones propias	-	
Cobros por la emisión de Instrumentos financieros que califican como pasivo	7,800,000.00	
Pagos asociados con Instrumentos financieros que califican como pasivo	-	
Pagos por intereses por pasivo por arrendamiento	-	
Otros cobros por actividades de financiamiento	-	
Otros pagos por actividades de financiamiento	-	
Flujos netos de efectivo de actividades de financiamiento		7,800,000.00
<b>Incremento o disminución neta de efectivo y equivalentes de efectivo</b>		141,451.28
<b>Efectos por cambios en el valor del efectivo y equivalentes de efectivo</b>		-
<b>Efectivo y equivalentes de efectivo al inicio del periodo</b>		1,838,587.20
<b>Efectivo y equivalentes de efectivo al final del periodo</b>		1,980,038.48

DIRECTORA DE ADMINISTRACIÓN Y FINANZAS  
CLAUDIA PONCE BECERRIL

CONTADOR  
CÉSAR LÓPEZ MUÑOZ



# COLTOMONEY S.A. DE C.V. INSTITUCIÓN DE FONDOS DE PAGO ELECTRÓNICO

PONIENTE 134, 470, NUEVA INDUSTRIAL VALLEJO, GUSTAVO A. MADERO, CIUDAD DE MÉXICO, 07700, MÉXICO

ESTADO DE RESULTADO INTEGRAL DEL 01 DE ENERO AL 31 DE DICIEMBRE DE 2021

EXPRESADOS EN MONEDA DE PODER ADQUISITIVO DEL 31 DE DICIEMBRE DE 2021

(Cifras en pesos)

Comisiones y tarifas cobradas	1,916,609.82	
Comisiones y tarifas pagadas	<u>-450,347.18</u>	
RESULTADO POR SERVICIOS		1,466,262.64
Ingresos por intereses	0.00	
Gastos por intereses	0.00	
Resultado por posición monetaria neto (margen financiero)	0.00	
MARGEN FINANCIERO		1,466,262.64
Resultado por intermediación	0.00	
Otros ingresos (egresos) de la operación	2,805,779.14	
Gastos de administración y promoción	<u>-62,701,792.42</u>	
RESULTADO DE LA OPERACIÓN		-58,429,750.64
Impuestos a la utilidad	0.00	
RESULTADO DE OPERACIONES CONTINUAS		-58,429,750.64
Operaciones discontinuadas	0.00	
RESULTADO NETO		-58,429,750.64
Otros Resultados Integrales del periodo	<u>0.00</u>	
Valuación de instrumentos financieros para cobrar o vender	0.00	
Valuación de instrumentos financieros derivados de cobertura de flujos de efectivo	0.00	
Valuación de activos virtuales	0.00	
Remediación de beneficios definidos a los empleados	<u>0.00</u>	
RESULTADO INTEGRAL		<u>-58,429,750.64</u>
Utilidad básica por acción ordinaria	<u>-58,429,750.64</u>	

  
\_\_\_\_\_  
DIRECTORA DE ADMINISTRACION Y FINANZAS  
CLAUDIA PONCE BECERRIL

  
\_\_\_\_\_  
CONTADOR  
CÉSAR LÓPEZ MUÑOZ



# COLTOMONEY S.A. DE C.V. INSTITUCIÓN DE FONDOS DE PAGO ELECTRÓNICO

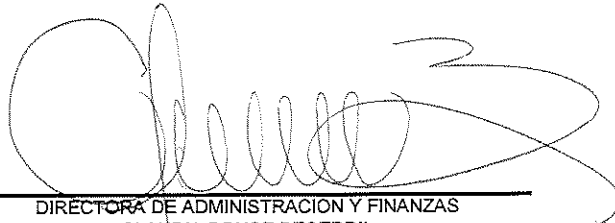
PONIENTE 134, 470, NUEVA INDUSTRIAL VALLEJO, GUSTAVO A. MADERO, CIUDAD DE MÉXICO, 07700, MÉXICO

ESTADO DE RESULTADO INTEGRAL DEL 01 DE ENERO AL 30 DE NOVIEMBRE DE 2021

EXPRESADOS EN MONEDA DE PODER ADQUISITIVO DEL 30 DE NOVIEMBRE DE 2021

(Cifras en pesos)

Comisiones y tarifas cobradas	1,779,155.46	
Comisiones y tarifas pagadas	<u>-323,790.11</u>	
RESULTADO POR SERVICIOS		1,455,365.35
Ingresos por intereses	0.00	
Gastos por intereses	0.00	
Resultado por posición monetaria neto (margen financiero)	0.00	
MARGEN FINANCIERO		1,455,365.35
Resultado por intermediación	0.00	
Otros ingresos (egresos) de la operación	2,665,284.11	
Gastos de administración y promoción	<u>-58,174,564.89</u>	
RESULTADO DE LA OPERACIÓN		-54,053,915.43
Impuestos a la utilidad	0.00	
RESULTADO DE OPERACIONES CONTINUAS		-54,053,915.43
Operaciones discontinuadas	0.00	
RESULTADO NETO		-54,053,915.43
Otros Resultados Integrales del periodo	<u>0.00</u>	
Valuación de instrumentos financieros para cobrar o vender	0.00	
Valuación de instrumentos financieros derivados de cobertura de flujos de efectivo	0.00	
Valuación de activos virtuales	0.00	
Remediación de beneficios definidos a los empleados	<u>0.00</u>	
RESULTADO INTEGRAL		<u>-54,053,915.43</u>
Utilidad básica por acción ordinaria	<u>-54,053,915.43</u>	



\_\_\_\_\_  
DIRECTORA DE ADMINISTRACION Y FINANZAS  
CLAUDIA PONCE BECERRIL



\_\_\_\_\_  
CONTADOR  
CÉSAR LÓPEZ MUÑOZ



# COLTOMONEY S.A. DE C.V. INSTITUCIÓN DE FONDOS DE PAGO ELECTRÓNICO


PONIENTE 134, 470, NUEVA INDUSTRIAL VALLEJO, GUSTAVO A. MADERO, CIUDAD DE MÉXICO, 07700, MÉXICO

ESTADO DE RESULTADO INTEGRAL DEL 01 DE ENERO AL 31 DE OCTUBRE DE 2021

EXPRESADOS EN MONEDA DE PODER ADQUISITIVO DEL 31 DE OCTUBRE DE 2021

(Cifras en pesos)

Comisiones y tarifas cobradas	1,643,062.24	
Comisiones y tarifas pagadas	<u>-196,966.35</u>	
RESULTADO POR SERVICIOS		1,446,095.89
Ingresos por intereses	0.00	
Gastos por intereses	0.00	
Resultado por posición monetaria neto (margen financiero)	0.00	
MARGEN FINANCIERO		1,446,095.89
Resultado por intermediación	0.00	
Otros ingresos (egresos) de la operación	2,840,991.47	
Gastos de administración y promoción	<u>-54,175,641.61</u>	
RESULTADO DE LA OPERACIÓN		-49,888,554.25
Impuestos a la utilidad	0.00	
RESULTADO DE OPERACIONES CONTINUAS		-49,888,554.25
Operaciones discontinuadas	0.00	
RESULTADO NETO		-49,888,554.25
Otros Resultados Integrales del periodo	<u>0.00</u>	
Valuación de instrumentos financieros para cobrar o vender	0.00	
Valuación de instrumentos financieros derivados de cobertura de flujos de efectivo	0.00	
Valuación de activos virtuales	0.00	
Remediación de beneficios definidos a los empleados	<u>0.00</u>	
RESULTADO INTEGRAL		<u>-49,888,554.25</u>
Utilidad básica por acción ordinaria	<u>-49,888,554.25</u>	



---

DIRECTORA DE ADMINISTRACIÓN Y FINANZAS  
CLAUDIA PONCE BECERRIL



---

CONTADOR  
CÉSAR LÓPEZ MUÑOZ






**COLTOMONEY S.A. DE C.V. INSTITUCIÓN DE FONDOS DE PAGO ELECTRÓNICO**  
 PONIENTE 134, 470, NUEVA INDUSTRIAL VALLEJO, GUSTAVO A. MADERO, CIUDAD DE MÉXICO, 07700, MÉXICO  
**ESTADO DE CAMBIOS EN EL CAPITAL CONTABLE DEL 01 DE OCTUBRE AL 31 DE DICIEMBRE DE 2021**  
 EXPRESADOS EN MONEDA DE PODER ADQUISITIVO DEL 31 DE DICIEMBRE 2021

(Cifras en pesos)

Concepto	Capital contribuido					Capital ganado					Total capital social contable
	Capital social	Aportaciones para futuros aumentos de capital formalizadas por su asamblea de accionistas	Prima en venta de acciones	Otros instrumentos financieros que califican como capital	Reservas de capital	Resultados acumulados	Valuación de instrumentos financieros para cobrar o vender	Valuación de activos virtuales	Valuación de instrumentos financieros derivados de cobertura de flujos de efectivo	Remediación de beneficios definidos a los empleados	
Saldo al 30 de Septiembre de 2021	19,626,000.00	221,520,000.00	-	-	-	(203,398,185.61)	-	-	-	-	37,747,814.39
Ajustes retrospectivos por cambios contables	-	-	-	-	-	-	-	-	-	-	-
Ajustes retrospectivos por correcciones de errores	-	-	-	-	-	-	-	-	-	-	-
Saldo al 01 de Diciembre de 2021 ajustado	19,626,000.00	221,520,000.00	-	-	-	(203,398,185.61)	-	-	-	-	37,747,814.39
MOVIMIENTOS DE PROPIETARIOS	-	-	-	-	-	-	-	-	-	-	-
Suscripción de acciones	-	-	-	-	-	-	-	-	-	-	-
Aportaciones de capital	-	7,800,000.00	-	-	-	-	-	-	-	-	7,800,000.00
Reembolsos de capital	-	-	-	-	-	-	-	-	-	-	-
Decreto de dividendos	-	-	-	-	-	-	-	-	-	-	-
Capitalización de otros conceptos del capital contable	-	-	-	-	-	-	-	-	-	-	-
Cambios en la participación controladora que no implica pérdida de control	-	-	-	-	-	-	-	-	-	-	-
Total	-	7,800,000.00	-	-	-	-	-	-	-	-	7,800,000.00
MOVIMIENTOS DE RESERVAS	-	-	-	-	-	-	-	-	-	-	-
Reservas de capital	-	-	-	-	-	-	-	-	-	-	-
RESULTADO INTEGRAL:	-	-	-	-	-	-	-	-	-	-	-
+ Resultado neto	-	-	-	-	-	(11,434,932.60)	-	-	-	-	(11,434,932.60)
- Otros resultados integrales	-	-	-	-	-	-	-	-	-	-	-
Valuación de instrumentos financieros para cobrar o vender	-	-	-	-	-	-	-	-	-	-	-
Valuación de activos virtuales	-	-	-	-	-	-	-	-	-	-	-
Valuación de instrumentos financieros derivados de cobertura de flujos de efectivo	-	-	-	-	-	-	-	-	-	-	-
Remediación de beneficios definidos a los empleados	-	-	-	-	-	-	-	-	-	-	-
Participación en ORI de otras entidades	-	-	-	-	-	-	-	-	-	-	-
Total	-	-	-	-	-	(11,434,932.60)	-	-	-	-	(11,434,932.60)
Saldo al 31 de Diciembre 2021	19,626,000.00	229,320,000.00	-	-	-	(214,833,118.21)	-	-	-	-	34,112,881.79

  
 DIRECTORA DE ADMINISTRACIÓN Y FINANZAS  
 CLAUDIA PONCE BECERRIL

  
 CONTADOR  
 CÉSAR LÓPEZ MUÑOZ



**COLTOMONEY S.A. DE C.V. INSTITUCIÓN DE FONDOS DE PAGO ELECTRÓNICO**

PONIENTE 134, 470, NUEVA INDUSTRIAL VALLEJO, GUSTAVO A. MADERO, CIUDAD DE MÉXICO, 07700, MÉXICO

ESTADO DE SITUACIÓN FINANCIERA AL 31 DE DICIEMBRE DE 2021


EXPRESADOS EN MONEDA DE PODER ADQUISITIVO DEL 31 DE DICIEMBRE DE 2021

(Cifras en pesos)

ACTIVO	PASIVO Y CAPITAL
Efectivo y equivalentes de efectivo	Fondos de pago electrónico emitidos
Cuentas de margen (Instrumentos financieros derivados)	Pasivos bursátiles
Inversiones en Instrumentos financieros	Préstamos bancarios y de otros organismos
Instrumentos financieros negociables	De corto plazo
Instrumentos financieros para cobrar o vender	De largo plazo
Instrumentos financieros para cobrar principal e interés (valores)	Colaterales vendidos
	Reportos (Solo acreedor)
Estimación de pérdidas crediticias esperadas para Inversiones en instrumentos financieros para cobrar principal e interés (valores)	Instrumentos financieros derivados
	Otros colaterales vendidos
Deudores por reporte (saldo deudor)	Instrumentos financieros derivados
Instrumentos financieros derivados	Con fines de negociación
Con fines de negociación	Con fines de cobertura
Con fines de cobertura	Obligaciones en operaciones de bursetilización
	Pasivo por arrendamiento
Activos virtuales	Otras cuentas por pagar
Beneficios por recibir en operaciones de bursetilización	Acreedores por liquidación de operaciones
Cuentas por cobrar (neto)	Acreedores por cuentas de margen
Activos de larga duración disponibles para su venta	Acreedores por colaterales recibidos en efectivo
Activos relacionados con operaciones discontinuadas	Contribuciones por pagar
Pagos anticipados y otros activos	Cuenta global de fondos de pago electrónico
Propiedades, mobiliario y equipo (neto)	Acreedores diversos y otras cuentas por pagar
Activos por derechos de uso de propiedades, mobiliarios y equipo (neto)	Pasivos relacionados con activos disponibles para su venta
Activo por impuestos a la utilidad diferidos (neto)	Pasivos relacionados con operaciones discontinuadas
Activos intangibles (neto)	Otros instrumentos que califican como pasivos
Activos por derechos de uso de activos intangibles (neto)	Obligaciones subordinadas en circulación
	Aportaciones para futuros aumentos de capital pendientes de formalizar en asamblea de accionistas
	Otros
	Obligaciones asociadas con el retiro de componentes de propiedades, mobiliarios y equipo
	Pasivo por impuestos a la utilidad
	Pasivo por beneficios a los empleados
	Créditos diferidos y cobros anticipados
	<b>TOTAL PASIVO</b>
	<b>CAPITAL CONTABLE</b>
	Capital contribuido
	Capital social
	Aportaciones para futuros aumentos de capital formalizados en asamblea de accionistas
	Prima en venta de acciones
	Otros instrumentos financieros que califican como capital
	Capital ganado
	Reservas de capital
	Resultados Acumulados
	Otros resultados integrales
	Valuación de Instrumentos financieros para cobrar o vender
	Valuación de activos virtuales
	Valuación de Instrumentos financieros derivados de cobertura de flujos de efectivo.
	Remediación de beneficios definidos a los empleados
	Total capital contable
<b>TOTAL ACTIVO</b>	<b>TOTAL PASIVO Y CAPITAL CONTABLE</b>

**CUENTAS DE ORDEN**

- Activos y pasivos contingentes
- Bienes en mandato
- Bienes en custodia o en administración
- Colaterales recibidos por la entidad
- Colaterales recibidos y vendidos por la entidad
- Otras cuentas de registro

  
 DIRECTORA DE ADMINISTRACIÓN Y FINANZAS  
 CLAUDIA PONCE BECERRIL

  
 CONTADOR  
 CÉSAR LÓPEZ MUÑOZ



**COLTOMONEY S.A. DE C.V. INSTITUCIÓN DE FONDOS DE PAGO ELECTRÓNICO**

PONIENTE 134, 470, NUEVA INDUSTRIAL VALLEJO, GUSTAVO A. MADERO, CIUDAD DE MÉXICO, 07700, MÉXICO

ESTADO DE SITUACIÓN FINANCIERA AL 30 DE NOVIEMBRE DE 2021

EXPRESADOS EN MONEDA DE PODER ADQUISITIVO DEL 30 DE NOVIEMBRE DE 2021

(Cifras en pesos)

ACTIVO	\$	2,015,738.41	PASIVO Y CAPITAL	0.00
Efectivo y equivalentes de efectivo			Fondos de pago electrónico emitidos	0.00
Cuentas de margen (Instrumentos financieros derivados)	-		Pasivos bursátiles	0.00
Inversiones en Instrumentos financieros	-		Préstamos bancarios y de otros organismos	
Instrumentos financieros negociables	-		De corto plazo	0.00
Instrumentos financieros para cobrar o vender	-		De largo plazo	0.00
Instrumentos financieros para cobrar principal e interés (valores)	-		Colaterales vendidos	0.00
			Reportos (Solo acreedor)	0.00
Estimación de pérdidas crediticias esperadas para inversiones en			Instrumentos financieros derivados	0.00
Instrumentos financieros para cobrar principal e interés (valores)	-		Otros colaterales vendidos	0.00
Deudores por reporto (saldo deudor)			Instrumentos financieros derivados	0.00
Instrumentos financieros derivados	-		Con fines de negociación	0.00
Con fines de negociación	-		Con fines de cobertura	0.00
Con fines de cobertura	-		Obligaciones en operaciones de bursatilización	0.00
			Pasivo por arrendamiento	0.00
Activos virtuales			Otras cuentas por pagar	0.00
Beneficios por recibir en operaciones de bursatilización			Acreedores por liquidación de operaciones	0.00
Cuentas por cobrar (neto)		28,180,452.69	Acreedores por cuentas de margen	0.00
Activos de larga duración disponibles para su venta			Acreedores por colaterales recibidos en efectivo	0.00
Activos relacionados con operaciones discontinuadas			Contribuciones por pagar	2,040,318.01
Pagos anticipados y otros activos			Cuenta global de fondos de pago electrónico	1,370,246.51
Propiedades, mobiliario y equipo (neto)		1,339,087.91	Acreedores diversos y otras cuentas por pagar	9,909,920.85
Activos por derechos de uso de propiedades, mobiliarios y equipo (neto)		656,337.57	Pasivos relacionados con activos disponibles para su venta	0.00
Activo por impuestos a la utilidad diferidos (neto)		13,475,515.01	Pasivos relacionados con operaciones discontinuadas	0.00
Activos intangibles (neto)		5,607,243.10	Otros instrumentos que califican como pasivos	0.00
Activos por derechos de uso de activos intangibles (neto)		-	Obligaciones subordinadas en circulación	0.00
			Aportaciones para futuros aumentos de capital pendientes de formalizar en asamblea de accionistas	0.00
			Otros	0.00
			Obligaciones asociadas con el retiro de componentes de propiedades, mobiliarios y equipo	0.00
			Pasivo por impuestos a la utilidad	0.00
			Pasivo por beneficios a los empleados	1,965,172.22
			Créditos diferidos y cobros anticipados	0.00
			<b>TOTAL PASIVO</b>	<b>15,285,657.69</b>
			<b>CAPITAL CONTABLE</b>	
			Capital contribuido	19,626,000.00
			Capital social	
			Aportaciones para futuros aumentos de capital formalizados en asamblea de accionistas	226,820,000.00
			Prima en venta de acciones	0.00
			Otros instrumentos financieros que califican como capital	0.00
			Capital ganado	0.00
			Reservas de capital	-210,457,283.00
			Resultados Acumulados	
			Otros resultados integrales	0.00
			Valuación de Instrumentos financieros para cobrar o vender	0.00
			Valuación de activos virtuales	0.00
			Valuación de Instrumentos financieros derivados de cobertura de flujos de efectivo	0.00
			Remediación de beneficios definidos a los empleados	0.00
			<b>Total capital contable</b>	<b>35,988,717.00</b>
<b>TOTAL ACTIVO</b>		<b>51,274,374.69</b>	<b>TOTAL PASIVO Y CAPITAL CONTABLE</b>	<b>51,274,374.69</b>

**CUENTAS DE ORDEN**

- Activos y pasivos contingentes
- Bienes en mandato
- Bienes en custodia o en administración
- Cobros recibidos por la entidad
- Colaterales recibidos y vendidos por la entidad
- Otras cuentas de registro

DIRECTORA DE ADMINISTRACIÓN Y FINANZAS  
CLAUDIA PONCE BECERRIL


CONTADOR  
CÉSAR LÓPEZ MUÑOZ



**COLTOMONEY S.A. DE C.V. INSTITUCIÓN DE FONDOS DE PAGO ELECTRÓNICO**  
 PONIENTE 134, 470, NUEVA INDUSTRIAL VALLEJO, GUSTAVO A. MADERO, CIUDAD DE MÉXICO, 07700, MÉXICO  
**ESTADO DE SITUACIÓN FINANCIERA AL 31 DE OCTUBRE DE 2021**  
 EXPRESADOS EN MONEDA DE PODER ADQUISITIVO DEL 31 DE OCTUBRE DE 2021  
 (Cifras en pesos)

ACTIVO		S		PASIVO Y CAPITAL	
Efectivo y equivalentes de efectivo	-	1,923,848.09	Fondos de pago electrónico emitidos		0.00
Cuentas de margen (Instrumentos financieros derivados)	-		Pasivos bursátiles		0.00
Inversiones en Instrumentos financieros	-		Préstamos bancarios y de otros organismos		
Instrumentos financieros negociables	-		De corto plazo	0.00	
Instrumentos financieros para cobrar o vender	-		De largo plazo	0.00	0.00
Instrumentos financieros para cobrar principal e interés (valores)	-		Colaterales vendidos	0.00	
			Reportos (Solo acreedor)	0.00	
Estimación de pérdidas crediticias esperadas para Inversiones en Instrumentos financieros para cobrar principal e interes (valores)	-		Instrumentos financieros derivados	0.00	0.00
			Otros colaterales vendidos	0.00	
Deudores por reporte (saldo deudor)	-		Instrumentos financieros derivados		
Instrumentos financieros derivados	-		Con fines de negociación	0.00	
Con fines de negociación	-		Con fines de cobertura	0.00	0.00
Con fines de cobertura	-		Obligaciones en operaciones de bursatilización	0.00	
			Pasivo por arrendamiento	0.00	
Activos virtuales			Otras cuentas por pagar		
Beneficios por recibir en operaciones de bursatilización			Acreedores por liquidación de operaciones	0.00	
Cuentas por cobrar (neto)		27,264,818.13	Acreedores por cuentas de margen	0.00	
Activos de larga duración disponibles para su venta			Acreedores por colaterales recibidos en efectivo	0.00	
Activos relacionados con operaciones discontinuadas			Contribuciones por pagar	2,008,062.77	
Pagos anticipados y otros activos			Cuenta global de fondos de pago electrónico	1,298,016.26	
Propiedades, mobiliario y equipo (neto)	671,049.80		Acreedores diversos y otras cuentas por pagar	7,820,761.42	11,126,840.45
Activos por derechos de uso de propiedades, mobiliarios y equipo (neto)	-		Pasivos relacionados con activos disponibles para su venta		0.00
Activo por impuestos a la utilidad diferidos (neto)	13,475,515.01		Pasivos relacionados con operaciones discontinuadas		0.00
Activos intangibles (neto)	5,826,297.24		Otros instrumentos que califican como pasivos		
Activos por derechos de uso de activos intangibles (neto)	-		Obligaciones subordinadas en circulación	0.00	
			Aportaciones para futuros aumentos de capital pendientes de formalizar en asamblea de accionistas	0.00	
			Otros	0.00	0.00
			Obligaciones asociadas con el retiro de componentes de propiedades, mobiliarios y equipo		0.00
			Pasivo por impuestos a la utilidad		0.00
			Pasivo por beneficios a los empleados	1,275,229.63	
			Créditos diferidos y cobros anticipados	0.00	
			<b>TOTAL PASIVO</b>	<b>12,402,070.08</b>	
			<b>CAPITAL CONTABLE</b>		
			Capital contribuido		
			Capital social	19,626,000.00	
			Aportaciones para futuros aumentos de capital formalizados en asamblea de accionistas	224,820,000.00	
			Prima en venta de acciones	0.00	
			Otros instrumentos financieros que califican como capital	0.00	244,446,000.00
			Capital ganado		
			Reservas de capital	0.00	
			Resultados Acumulados	-206,291,921.82	
			Otros resultados integrales		
			Valuación de Instrumentos financieros para cobrar o vender	0.00	
			Valuación de activos virtuales	0.00	
			Valuación de instrumentos financieros derivados de cobertura de flujos de efectivo.	0.00	
			Remediación de beneficios definidos a los empleados	0.00	0.00
			<b>Total capital contable</b>		<b>38,154,078.18</b>
<b>TOTAL ACTIVO</b>		<b>50,556,148.26</b>	<b>TOTAL PASIVO Y CAPITAL CONTABLE</b>		<b>50,556,148.26</b>

CUENTAS DE ORDEN  
 Activos y pasivos contingentes  
 Bienes en mandato  
 Bienes en custodia o en administración  
 Colaterales recibidos por la entidad  
 Colaterales recibidos y vendidos por la entidad  
 Otras cuentas de registro

  
 DIRECTORA DE ADMINISTRACIÓN Y FINANZAS  
 CLAUDIA PONCE BECERRIL

  
 CONTADOR  
 CÉSAR LÓPEZ MUÑOZ

**COLTOMONEY S.A. DE C.V. INSTITUCIÓN DE FONDOS DE PAGO ELECTRÓNICO**


PONIENTE 134, 470, NUEVA INDUSTRIAL VALLEJO, GUSTAVO A. MADERO, CIUDAD DE MÉXICO, 07700, MÉXICO

ESTADO DE FLUJOS DE EFECTIVO DEL 01 DE OCTUBRE AL 31 DE DICIEMBRE DE 2021

EXPRESADOS EN MONEDA DE PODER ADQUISITIVO DEL 31 DE DICIEMBRE 2021

(Cifras en pesos)

<b>Actividades de operación</b>		
Resultado antes de impuestos a la utilidad		(11,434,932.60)
<b>Ajustes por partidas asociadas con actividades de inversión:</b>		703,391.57
Depreciación de propiedades, mobiliario y equipo	46,229.15	
Amortizaciones de activos intangibles	657,162.42	
Pérdidas o reversión de pérdidas por deterioro de activos de larga duración	-	
Operaciones discontinuadas	-	
Resultado por venta de activos de larga duración	-	
Otros ajustes por partidas asociadas con actividades de Inversión	-	
<b>Ajustes por partidas asociadas con actividades de financiamiento</b>		-
Intereses asociados con préstamos bancarios y de otros organismos	-	
Intereses asociados con Instrumentos financieros que califican como pasivo	-	
Intereses asociados con otros Instrumentos financieros que califican como capital	-	
Otros Intereses	-	
Suma		(10,731,541.03)
<b>Cambios en partidas de operación</b>		
Cambio en cuentas de margen (Instrumentos financieros derivados)	-	
Cambio en Inversiones en Instrumentos financieros negociables (neto)	-	
Cambio en deudores por reporto (neto)	-	
Cambio en Instrumentos financieros derivados (activo)	-	
Cambio en beneficios por recibir en operaciones de bursatilización	-	
Cambio en activos virtuales	27,485.33	
Cambio en cuentas por cobrar (neto)	(1,725,147.10)	
Cambio en otros activos operativos (neto)	370,692.00	
Cambio en pasivos bursátiles	-	
Cambio en colaterales vendidos	-	
Cambio en Instrumentos financieros derivados (pasivo)	-	
Cambio en obligaciones en operaciones de bursatilización	-	
Cambio en otros pasivos operativos	(57,880.30)	
Cambio en Instrumentos financieros derivados de cobertura (de partidas cubiertas relacionadas c)	-	
Cambio en activos/pasivos por beneficios a los empleados	658,313.78	
Cambio en otras cuentas por pagar	3,426,073.56	
Cambio en otras provisiones	375,358.47	
Devoluciones de Impuestos a la utilidad	-	
Pagos de Impuestos a la utilidad	(1,903.43)	
Flujos netos de efectivo de actividades de operación		3,072,992.31
<b>Actividades de Inversión</b>		
Cobros asociados con Instrumentos financieros para cobrar o vender	-	
Pagos asociados con Instrumentos financieros para cobrar o vender	-	
Cobros asociados con Instrumentos financieros para cobrar principal e interés	-	
Pagos asociados con Instrumentos financieros para cobrar principal e interés	-	
Cobros por disposición de activos virtuales	-	
Pagos por adquisición de activos virtuales	-	
Pagos por adquisición de propiedades, mobiliario y equipo	-	
Cobros por disposición de propiedades, mobiliario y equipo	-	
Pagos por adquisición de activos intangibles	-	
Cobros por disposición de activos intangibles	-	
Cobros asociados con Instrumentos financieros derivados de cobertura (de partidas cubiertas rela	-	
Pagos asociados con Instrumentos financieros derivados de cobertura (de partidas cubiertas relac	-	
Otros cobros por actividades de inversión	-	
Otros pagos por actividades de inversión	-	
Flujos netos de efectivo de actividades de Inversión		-
<b>Actividades de financiamiento</b>		
Cobros por la obtención de préstamos bancarios y de otros organismos	-	
Pagos de préstamos bancarios y de otros organismos	-	
Pago de pasivo por arrendamiento	-	
Cobros por emisión de acciones	-	
Pagos por reembolsos de capital social	-	
Cobros por la emisión de otros Instrumentos financieros que califican como capital	-	
Pagos asociados a otros Instrumentos financieros que califican como capital	-	
Pagos de dividendos en efectivo	-	
Pagos asociados a la recompra de acciones propias	-	
Cobros por la emisión de Instrumentos financieros que califican como pasivo	7,800,000.00	
Pagos asociados con Instrumentos financieros que califican como pasivo	-	
Pagos por intereses por pasivo por arrendamiento	-	
Otros cobros por actividades de financiamiento	-	
Otros pagos por actividades de financiamiento	-	
Flujos netos de efectivo de actividades de financiamiento		7,800,000.00
<b>Incremento o disminución neta de efectivo y equivalentes de efectivo</b>		141,451.28
<b>Efectos por cambios en el valor del efectivo y equivalentes de efectivo</b>		-
<b>Efectivo y equivalentes de efectivo al inicio del periodo</b>		1,838,587.20
<b>Efectivo y equivalentes de efectivo al final del periodo</b>		1,980,038.48

DIRECTORA DE ADMINISTRACIÓN Y FINANZAS  
CLAUDIA PONCE BECERRIL  
CONTADOR  
CÉSAR LÓPEZ MUÑOZ



# COLTOMONEY S.A. DE C.V. INSTITUCIÓN DE FONDOS DE PAGO ELECTRÓNICO

PONIENTE 134, 470, NUEVA INDUSTRIAL VALLEJO, GUSTAVO A. MADERO, CIUDAD DE MÉXICO, 07700, MÉXICO

ESTADO DE RESULTADO INTEGRAL DEL 01 DE ENERO AL 31 DE DICIEMBRE DE 2021

EXPRESADOS EN MONEDA DE PODER ADQUISITIVO DEL 31 DE DICIEMBRE DE 2021

(Cifras en pesos)

Comisiones y tarifas cobradas	1,916,609.82	
Comisiones y tarifas pagadas	<u>-450,347.18</u>	
RESULTADO POR SERVICIOS		1,466,262.64
Ingresos por intereses	0.00	
Gastos por intereses	0.00	
Resultado por posición monetaria neto (margen financiero)	0.00	
MARGEN FINANCIERO		1,466,262.64
Resultado por intermediación	0.00	
Otros ingresos (egresos) de la operación	2,805,779.14	
Gastos de administración y promoción	<u>-62,701,792.42</u>	
RESULTADO DE LA OPERACIÓN		-58,429,750.64
Impuestos a la utilidad	0.00	
RESULTADO DE OPERACIONES CONTINUAS		-58,429,750.64
Operaciones discontinuadas	0.00	
RESULTADO NETO		-58,429,750.64
Otros Resultados Integrales del periodo	<u>0.00</u>	
Valuación de instrumentos financieros para cobrar o vender	0.00	
Valuación de instrumentos financieros derivados de cobertura de flujos de efectivo	0.00	
Valuación de activos virtuales	0.00	
Remediación de beneficios definidos a los empleados	<u>0.00</u>	
RESULTADO INTEGRAL		<u>-58,429,750.64</u>
Utilidad básica por acción ordinaria	<u>-58,429,750.64</u>	

  
\_\_\_\_\_  
DIRECTORA DE ADMINISTRACION Y FINANZAS  
CLAUDIA PONCE BECERRIL

  
\_\_\_\_\_  
CONTADOR  
CÉSAR LÓPEZ MUÑOZ



# COLTOMONEY S.A. DE C.V. INSTITUCIÓN DE FONDOS DE PAGO ELECTRÓNICO


PONIENTE 134, 470, NUEVA INDUSTRIAL VALLEJO, GUSTAVO A. MADERO, CIUDAD DE MÉXICO, 07700, MÉXICO

ESTADO DE RESULTADO INTEGRAL DEL 01 DE ENERO AL 30 DE NOVIEMBRE DE 2021

EXPRESADOS EN MONEDA DE PODER ADQUISITIVO DEL 30 DE NOVIEMBRE DE 2021

(Cifras en pesos)

Comisiones y tarifas cobradas	1,779,155.46	
Comisiones y tarifas pagadas	<u>-323,790.11</u>	
RESULTADO POR SERVICIOS		1,455,365.35
Ingresos por intereses	0.00	
Gastos por intereses	0.00	
Resultado por posición monetaria neto (margen financiero)	0.00	
MARGEN FINANCIERO		1,455,365.35
Resultado por intermediación	0.00	
Otros ingresos (egresos) de la operación	2,665,284.11	
Gastos de administración y promoción	<u>-58,174,564.89</u>	
RESULTADO DE LA OPERACIÓN		-54,053,915.43
Impuestos a la utilidad	0.00	
RESULTADO DE OPERACIONES CONTINUAS		-54,053,915.43
Operaciones discontinuadas	0.00	
RESULTADO NETO		-54,053,915.43
Otros Resultados Integrales del periodo	<u>0.00</u>	
Valuación de instrumentos financieros para cobrar o vender	0.00	
Valuación de instrumentos financieros derivados de cobertura de flujos de efectivo	0.00	
Valuación de activos virtuales	0.00	
Remediación de beneficios definidos a los empleados	<u>0.00</u>	
RESULTADO INTEGRAL		<u>-54,053,915.43</u>
Utilidad básica por acción ordinaria	<u>-54,053,915.43</u>	



\_\_\_\_\_  
DIRECTORA DE ADMINISTRACION Y FINANZAS  
CLAUDIA PONCE BECERRIL



\_\_\_\_\_  
CONTADOR  
CÉSAR LÓPEZ MUÑOZ



# COLTOMONEY S.A. DE C.V. INSTITUCIÓN DE FONDOS DE PAGO ELECTRÓNICO


PONIENTE 134, 470, NUEVA INDUSTRIAL VALLEJO, GUSTAVO A. MADERO, CIUDAD DE MÉXICO, 07700, MÉXICO

## ESTADO DE RESULTADO INTEGRAL DEL 01 DE ENERO AL 31 DE OCTUBRE DE 2021

EXPRESADOS EN MONEDA DE PODER ADQUISITIVO DEL 31 DE OCTUBRE DE 2021

(Cifras en pesos)

Comisiones y tarifas cobradas	1,643,062.24	
Comisiones y tarifas pagadas	<u>-196,966.35</u>	
RESULTADO POR SERVICIOS		1,446,095.89
Ingresos por intereses	0.00	
Gastos por intereses	0.00	
Resultado por posición monetaria neto (margen financiero)	0.00	
MARGEN FINANCIERO		1,446,095.89
Resultado por intermediación	0.00	
Otros ingresos (egresos) de la operación	2,840,991.47	
Gastos de administración y promoción	<u>-54,175,641.61</u>	
RESULTADO DE LA OPERACIÓN		-49,888,554.25
Impuestos a la utilidad	0.00	
RESULTADO DE OPERACIONES CONTINUAS		-49,888,554.25
Operaciones discontinuadas	0.00	
RESULTADO NETO		-49,888,554.25
Otros Resultados Integrales del periodo	<u>0.00</u>	
Valuación de instrumentos financieros para cobrar o vender	0.00	
Valuación de instrumentos financieros derivados de cobertura de flujos de efectivo	0.00	
Valuación de activos virtuales	0.00	
Remediación de beneficios definidos a los empleados	<u>0.00</u>	
RESULTADO INTEGRAL		<u>-49,888,554.25</u>
Utilidad básica por acción ordinaria	<u>-49,888,554.25</u>	



---

DIRECTORA DE ADMINISTRACIÓN Y FINANZAS  
CLAUDIA PONCE BECERRIL



---

CONTADOR  
CÉSAR LÓPEZ MUÑOZ

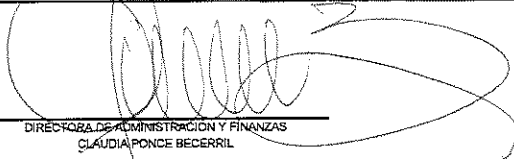




**COLTOMONEY S.A. DE C.V. INSTITUCIÓN DE FONDOS DE PAGO ELECTRÓNICO**  
 PONIENTE 134, 470, NUEVA INDUSTRIAL VALLEJO, GUSTAVO A. MADERO, CIUDAD DE MÉXICO, 07700, MÉXICO  
**ESTADO DE CAMBIOS EN EL CAPITAL CONTABLE DEL 01 DE OCTUBRE AL 31 DE DICIEMBRE DE 2021**  
 EXPRESADOS EN MONEDA DE PODER ADQUISITIVO DEL 31 DE DICIEMBRE 2021

(Cifras en pesos)

Concepto	Capital contribuido					Capital ganado					Total capital social contable
	Capital social	Aportaciones para futuros aumentos de capital formalizadas por su asamblea de accionistas	Prima en venta de acciones	Otros instrumentos financieros que califican como capital	Reservas de capital	Resultados acumulados	Valuación de instrumentos financieros para cobrar o vender	Valuación de activos virtuales	Valuación de instrumentos financieros derivados de cobertura de flujos de efectivo	Remediación de beneficios definidos a los empleados	
Saldo al 30 de Septiembre de 2021	19,626,000.00	221,520,000.00	-	-	-	(203,398,185.61)	-	-	-	-	37,747,814.39
Ajustes retrospectivos por cambios contables	-	-	-	-	-	-	-	-	-	-	-
Ajustes retrospectivos por correcciones de errores	-	-	-	-	-	-	-	-	-	-	-
Saldo al 01 de Diciembre de 2021 ajustado	19,626,000.00	221,520,000.00	-	-	-	(203,398,185.61)	-	-	-	-	37,747,814.39
<b>MOVIMIENTOS DE PROPIETARIOS</b>											
Suscripción de acciones	-	-	-	-	-	-	-	-	-	-	-
Aportaciones de capital	-	7,800,000.00	-	-	-	-	-	-	-	-	7,800,000.00
Reembolsos de capital	-	-	-	-	-	-	-	-	-	-	-
Decreto de dividendos	-	-	-	-	-	-	-	-	-	-	-
Capitalización de otros conceptos del capital contable	-	-	-	-	-	-	-	-	-	-	-
Cambios en la participación controladora que no implica pérdida de control	-	-	-	-	-	-	-	-	-	-	-
Total	-	7,800,000.00	-	-	-	-	-	-	-	-	7,800,000.00
<b>MOVIMIENTOS DE RESERVAS</b>											
Reservas de capital	-	-	-	-	-	-	-	-	-	-	-
<b>RESULTADO INTEGRAL:</b>											
+ Resultado neto	-	-	-	-	-	(11,434,932.60)	-	-	-	-	(11,434,932.60)
- Otros resultados integrales	-	-	-	-	-	-	-	-	-	-	-
Valuación de instrumentos financieros para cobrar o vender	-	-	-	-	-	-	-	-	-	-	-
Valuación de activos virtuales	-	-	-	-	-	-	-	-	-	-	-
Valuación de instrumentos financieros derivados de cobertura de flujos de efectivo	-	-	-	-	-	-	-	-	-	-	-
Remediación de beneficios definidos a los empleados	-	-	-	-	-	-	-	-	-	-	-
Participación en ORI de otras entidades	-	-	-	-	-	-	-	-	-	-	-
Total	-	-	-	-	-	(11,434,932.60)	-	-	-	-	(11,434,932.60)
<b>Saldo al 31 de Diciembre 2021</b>	<b>19,626,000.00</b>	<b>229,320,000.00</b>	<b>-</b>	<b>-</b>	<b>-</b>	<b>(214,833,118.21)</b>	<b>-</b>	<b>-</b>	<b>-</b>	<b>-</b>	<b>34,112,881.79</b>

  
 DIRECTORA DE ADMINISTRACIÓN Y FINANZAS  
 CLAUDIA PONCE BECERRIL

  
 CONTADOR  
 CÉSAR LÓPEZ MUÑOZ