



COLTOMONEY S.A. DE C.V. INSTITUCIÓN DE FONDOS DE PAGO ELECTRÓNICO
PONIENTE 134, 470, NUEVA INDUSTRIAL VALLEJO, GUSTAVO A. MADERO, CIUDAD DE MÉXICO, 07700, MÉXICO
ESTADO DE SITUACIÓN FINANCIERA AL 31 DE DICIEMBRE DE 2022
EXPRESADOS EN MONEDA DE PODER ADQUISITIVO DEL 31 DE DICIEMBRE DE 2022

ACTIVO		PASIVO Y CAPITAL	
(Cifras en pesos)			
Efectivo y equivalentes de efectivo	\$	18,912,983.34	\$
Cuentas de margen (instrumentos financieros derivados)	\$	-	\$
Inversiones en instrumentos financieros	\$	-	\$
Instrumentos financieros negociables	\$	-	\$
Instrumentos financieros para cobrar o vender	\$	-	\$
Instrumentos financieros para cobrar principal e intereses (neto)	\$	-	\$
Estimación de pérdidas crediticias esperadas para inversiones en instrumentos financieros para cobrar principal e intereses (valores)	\$	-	\$
Deudores por reporte (saldo deudor)	\$	-	\$
Instrumentos financieros derivados	\$	-	\$
Con fines de negociación	\$	-	\$
Con fines de cobertura	\$	-	\$
Activos virtuales	\$	-	\$
Beneficios por recibir en operaciones de bursatilización	\$	-	\$
Cuentas por cobrar (neto)	\$	33,077,911.87	\$
Activos de larga duración disponibles para su venta	\$	-	\$
Activos relacionados con operaciones discontinuadas	\$	-	\$
Pagos anticipados y otros activos	\$	4,433.74	\$
Propiedades, mobiliario y equipo (neto)	\$	514,176.81	\$
Activos por derechos de uso de propiedades, mobiliarios y equipo (neto)	\$	-	\$
Activo por impuestos a la utilidad diferidos (neto)	\$	13,477,418.44	\$
Activos intangibles (neto)	\$	3,535,917.64	\$
Activos por derechos de uso de activos intangibles (neto)	\$	-	\$
Obligaciones asociadas con el retiro de componentes de propiedades, mobiliario y equipo	\$	-	\$
Activo por impuestos a la utilidad	\$	-	\$
Activo por beneficios a los empleados	\$	-	\$
Créditos diferidos y cobros anticipados	\$	-	\$
TOTAL PASIVO	\$	286,713,000.00	\$
CAPITAL CONTABLE	\$	-	\$
Capital contribuido	\$	19,626,000.00	\$
Aportaciones para futuros aumentos de capital formalizados en asambleas de accionistas	\$	-	\$
Prima en venta de acciones	\$	-	\$
Otros instrumentos financieros que califican como capital	\$	-	\$
Reservas de capital	\$	-	\$
Resultados Acumulados	\$	-	\$
Otros resultados integrales	\$	-	\$
Valuación de instrumentos financieros para cobrar o vender	\$	-	\$
Valuación de acciones virtuales	\$	-	\$
Valuación de instrumentos financieros derivados de cobertura de flujos de efectivo,	\$	-	\$
Remediación de beneficios definidos a los empleados	\$	-	\$
Total capital contable	\$	259,963,835.70	\$
TOTAL PASIVO Y CAPITAL CONTABLE	\$	69,522,751.64	\$

CUENTAS DE ORDEN

- Activos y pasivos contingentes \$
- Bienes en manutención \$
- Bienes en custodia o en administración \$
- Colaterales recibidos por la entidad \$
- Colaterales recibidos y vendidos por la entidad \$
- Otras cuentas de registro \$

DIRECTOR GENERAL COLTOMONEY
 SERGIO VALLEJO FUENTES

CONTADOR
 SERGIO RICARDO ALVAREZ LEDESMA



COLTOMONEY S.A. DE C.V. INSTITUCIÓN DE FONDOS DE PAGO ELECTRÓNICO

PONIENTE 134, 470, NUEVA INDUSTRIAL VALLEJO, GUSTAVO A. MADERO, CIUDAD DE MÉXICO, 07700, MÉXICO


ESTADO DE RESULTADO INTEGRAL DEL 01 DE ENERO AL 31 DE DICIEMBRE DE 2022

EXPRESADOS EN MONEDA DE PODER ADQUISITIVO DEL 31 DE DICIEMBRE DE 2022

(Cifras en pesos)

Comisiones y tarifas cobradas	\$	1,320,838.24	
Comisiones y tarifas pagadas	-\$	1,219,867.15	
RESULTADO POR SERVICIOS		\$	100,971.09
Ingresos por intereses	\$	-	
Gastos por intereses	\$	-	
Resultado por posición monetaria neto (margen financiero)	\$	-	
MARGEN FINANCIERO		\$	100,971.09
Resultado por intermediación	\$	-	
Otros ingresos (egresos) de la operación	\$	1,218,160.21	
Gastos de administración y promoción	-\$	46,449,848.79	
RESULTADO DE LA OPERACIÓN		-\$	45,130,717.49
Impuestos a la utilidad	\$	-	
RESULTADO DE OPERACIONES CONTINUAS		-\$	45,130,717.49
Operaciones discontinuadas	\$	-	
RESULTADO NETO		-\$	45,130,717.49
Otros Resultados Integrales del periodo	\$	-	
Valuación de instrumentos financieros para cobrar o vender	\$	-	
Valuación de instrumentos financieros derivados de cobertura de flujos de efectivo	\$	-	
Valuación de activos virtuales	\$	-	
Remediación de beneficios definidos a los empleados	\$	-	
RESULTADO INTEGRAL		-\$	45,130,717.49
Utilidad básica por acción ordinaria	-\$	45,130,717.49	


DIRECTOR GENERAL COLTOMONEY
SERGIO VALLEJO FUENTES


CONTADOR
SERGIO RICARDO ALVAREZ LEDESMA

COLTOMONEY S.A. DE C.V. INSTITUCIÓN DE FONDOS DE PAGO ELECTRÓNICO
 PONENTE 134, 470, NUEVA INDUSTRIAL VALLEJO, GUSTAVO A. MADERO, CIUDAD DE MÉXICO, 07700, MÉXICO
 ESTADO DE CAMBIOS EN EL CAPITAL CONTABLE DE LA INSTITUCIÓN DE FONDOS DE PAGO ELECTRÓNICO
 RESULTADOS EN MONEDA DE PÉSO MEXICANO DEL 31 DE DICIEMBRE DE 2022
 (Cifras en peso)



Concepto	Capital Contribuido										Total de Capital contable	
	1	2	3	4	5	6	7	8	9	10		
	526	531	529	534	533	562	563	565	556	549	560	560
	4491	4497	4494	4111	4201	4203	4204-01	4204-03	4204-05	4204-07	4204-08	4204-09
11 de Diciembre 2022	19,626,000.00	266,713,000.00	0.00	0.00	0.00	0.00	-254,635,630.96	0.00	0.00	0.00	0.00	31,703,369.64
Retrospectivos por cambios contables	0.00	0.00	0.00	0.00	0.00	0.00	0.00	0.00	0.00	0.00	0.00	0.00
Retrospectivos por correcciones de errores	0.00	0.00	0.00	0.00	0.00	0.00	0.00	0.00	0.00	0.00	0.00	0.00
31 de Diciembre 2022 ajustado	19,626,000.00	266,713,000.00	0.00	0.00	0.00	0.00	-254,635,630.96	0.00	0.00	0.00	0.00	31,703,369.64
ENTOS DE PROPIETARIOS												
Prima de acciones	0.00	0.00	0.00	0.00	0.00	0.00	0.00	0.00	0.00	0.00	0.00	0.00
Prima de capital	0.00	0.00	0.00	0.00	0.00	0.00	0.00	0.00	0.00	0.00	0.00	0.00
Prima de reservas	0.00	0.00	0.00	0.00	0.00	0.00	0.00	0.00	0.00	0.00	0.00	0.00
Prima de otros conceptos del capital contable	0.00	0.00	0.00	0.00	0.00	0.00	0.00	0.00	0.00	0.00	0.00	0.00
1) Participación comisionaria que no implica pérdida de	0.00	0.00	0.00	0.00	0.00	0.00	0.00	0.00	0.00	0.00	0.00	0.00
ENTOS DE RESERVAS												
Reserva de capital (1)	0.00	0.00	0.00	0.00	0.00	0.00	0.00	0.00	0.00	0.00	0.00	0.00
RESERVA INTEGRAL												
Reserva Integral	0.00	0.00	0.00	0.00	0.00	0.00	0.00	0.00	0.00	0.00	0.00	0.00
Valuación de Instrumentos financieros para cobrar o	0.00	0.00	0.00	0.00	0.00	0.00	-5,328,205.34	0.00	0.00	0.00	0.00	-5,328,205.34
Valuación de activos virtuales	0.00	0.00	0.00	0.00	0.00	0.00	0.00	0.00	0.00	0.00	0.00	0.00
Valuación de Instrumentos financieros derivados de c	0.00	0.00	0.00	0.00	0.00	0.00	0.00	0.00	0.00	0.00	0.00	0.00
Remedición de beneficios definidos a los empleados	0.00	0.00	0.00	0.00	0.00	0.00	0.00	0.00	0.00	0.00	0.00	0.00
Participación en ORI de otras entidades	0.00	0.00	0.00	0.00	0.00	0.00	0.00	0.00	0.00	0.00	0.00	0.00
31 de Diciembre 2022	19,626,000.00	266,713,000.00	0.00	0.00	0.00	0.00	-259,963,835.70	0.00	0.00	0.00	0.00	26,375,165.30

[Firma]
 DIRECTOR GENERAL COLTOMONEY
 SERGIO VALLEJO FUENTES

[Firma]
 CONTADOR
 SERGIO RICARDO ALVAREZ LEDESMA

**COLTOMONEY S.A. DE C.V. INSTITUCIÓN DE FONDOS DE PAGO ELECTRÓNICO**

PONIENTE 134, 470, NUEVA INDUSTRIAL VALLEJO, GUSTAVO A. MADERO, CIUDAD DE MÉXICO, 07700, MÉXICO

ESTADO DE FLUJOS DE EFECTIVO DEL 01 DE OCTUBRE AL 31 DE DICIEMBRE DE 2022

EXPRESADOS EN MONEDA DE PODER ADQUISITIVO DEL 31 DE DICIEMBRE DE 2022

(Cifras en pesos)

Actividades de operación**Resultado antes de impuestos a la utilidad** (39,802,512.15)
Ajustes por partidas asociadas con actividades de inversión: 12,355,262.07

Depreciación de propiedades mobiliario y equipo	1,074,907.36
Amortizaciones de activos intangibles	11,280,354.71
Perdidas o reversion de perdidas por deterioro de activos de larga duracion	-
Operaciones discontinuadas	-
Resultado por venta de activos de larga duracion	-
Otros ajustes por partidas asociadas con actividades de inversion	-

Ajustes por partidas asociadas con actividades de financiamiento

Intereses asociados con prestamos bancarios y de otros organismos	-
Intereses asociados con instrumentos financieros que califican como pasivo	-
Intereses asociados con otros instrumentos financieros que califican como capital	-
Otros intereses	-

Suma 18,659,150.82**Cambios en partidas de operación**



Cambio en cuentas de margen (instrumentos financieros derivados)	-
Cambio en inversiones en instrumentos financieros negociables (neto)	-
Cambio en deudores por reporto (neto)	-
Cambio en instrumentos financieros derivados (activo)	-
Cambio en beneficios por recibir en operaciones de bursatilizacion	-
Cambio en activos virtuales	-
Cambio en cuentas por cobrar (neto)	(33,456,471.92)
Cambio en otros activos operativos (neto)	231,075.05
Cambio en pasivos bursatiles	-
Cambio en colaterales vendidos	-
Cambio en instrumentos financieros derivados (pasivo)	-
Cambio en obligaciones en operaciones de bursatilizacion	-
Cambio en otros pasivos operativos	15,973,955.35
Cambio en instrumentos financieros derivados de cobertura (de partidas cubiertas relacionadas c	-
Cambio en activos/pasivos por beneficios a los empleados	(172,652.28)
Cambio en otras cuentas por pagar	48,090,358.93
Cambio en otras provisiones	1,470,304.13
Devoluciones de impuestos a la utilidad	-
Pagos de impuestos a la utilidad	(13,477,418.44)

Flujos netos de efectivo de actividades de operación (8,788,099.26)**Actividades de inversión**

Cobros asociados con instrumentos financieros para cobrar o vender	-
Pagos asociados con instrumentos financieros para cobrar o vender	-
Cobros asociados con instrumentos financieros para cobrar principal e interes	-
Pagos asociados con instrumentos financieros para cobrar principal e interes	-
Cobros por disposicion de activos virtuales	-
Pagos por adquisicion de activos virtuales	-
Pagos por adquisicion de propiedades mobiliario y equipo	(1,561,537.37)
Cobros por disposicion de propiedades mobiliario y equipo	-
Pagos por adquisicion de activos intangibles	(14,110,492.52)
Cobros por disposicion de activos intangibles	-
Cobros asociados con instrumentos financieros derivados de cobertura (de partidas cubiertas rel	-
Pagos asociados con instrumentos financieros derivados de cobertura (de partidas cubiertas rela	-
Otros cobros por actividades de inversion	-
Otros pagos por actividades de inversion	(214,833,118.21)

Flujos netos de efectivo de actividades de inversión (230,505,148.10)**Actividades de financiamiento**

Cobros por la obtencion de prestamos bancarios y de otros organismos	-
Pagos de prestamos bancarios y de otros organismos	-
Pago de pasivo por arrendamiento	-
Cobros por emision de acciones	-
Pagos por reembolsos de capital social	-
Cobros por la emision de otros instrumentos financieros que califican como capital	-
Pagos asociados a otros instrumentos financieros que califican como capital	-
Pagos de dividendos en efectivo	-
Pagos asociados a la recompra de acciones propias	-
Cobros por la emision de instrumentos financieros que califican como pasivo	286,339,000.00
Pagos asociados con instrumentos financieros que califican como pasivo	-
Pagos por intereses por pasivo por arrendamiento	-
Otros cobros por actividades de financiamiento	-
Otros pagos por actividades de financiamiento	-

Flujos netos de efectivo de actividades de financiamiento 286,339,000.00**Incremento o disminucion neta de efectivo y equivalentes de efectivo** 47,045,752.64**Efectos por cambios en el valor del efectivo y equivalentes de efectivo****Efectivo y equivalentes de efectivo al inicio del periodo** 1,436,644.72**Efectivo y equivalentes de efectivo al final del periodo** 48,482,397.36
DIRECTOR GENERAL COLTOMONEY
SÉRGIO VALLEJO FUENTES
CONTADOR
SERGIO RICARDO ALVAREZ LEDESMA